

山口宇部空港 時刻表



















YAMAGUCHI UBE AIRPORT

2024 3/31 ▶ 2024 5/31



瑠璃光寺五重塔(山口市)

✈ 東京線 3月31日～4月30日のダイヤ

便名	機種	山口宇部  東京	摘要
JAL290 	E90	7:40 → 9:10	●738(JAL) ボーイング737-800 定員165人 (クラスJ 20席)
ANA692 	※1	7:40 → 9:15	
SFJ12 / ANA3812	320	9:40 → 11:20	●E90(J-AIR) エンブラエル190 定員95人 (クラスJ 15席)
JAL292 	738	10:30 → 12:00	
ANA696 	※1	12:40 → 14:15	※2 3/31～4/30の間 ボーイング737-800 定員144人 (クラスJ12席)
JAL294 	E90	15:00 → 16:35	
SFJ14 / ANA3814	320	15:15 → 17:00	●320(SFJ) エアバスA320 定員150人 (プレミアムクラスなし)
ANA700 	※1	17:50 → 19:25	
JAL296 	738※2	19:00 → 20:35	
SFJ16 / ANA3816	320	20:05 → 21:45	
便名	機種	東京  山口宇部	
SFJ11 / ANA3811	320	7:20 → 9:00	 はプレミアムクラス
JAL291 	738	8:00 → 9:45	
ANA693 	※1	10:15 → 11:55	 はクラスJ設定便
JAL293 	E90	12:30 → 14:15	
SFJ13 / ANA3813	320	12:55 → 14:35	
ANA697 	※1	15:25 → 17:05	
JAL295 	738※2	16:40 → 18:20	
SFJ15 / ANA3815	320	17:40 → 19:25	
ANA699 	※1	18:55 → 20:35	
JAL297 	E90	19:00 → 20:45	



















○上記は3月1日現在の時刻表となります。

航空機の発着時間および機種は予告なしに変更し、また天候やその他のやむを得ない理由により遅延・欠航する場合があります。

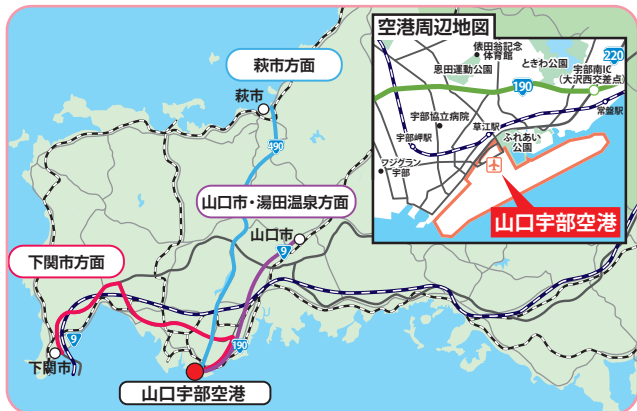
最新の運航スケジュール、運航状況につきましては、各航空会社のホームページでご確認ください。

※1 機種はANA公式サイトでご確認ください。

✈️ 東京線 5月1日～5月31日のダイヤ

便名	機種	山口宇部  東京	摘要
JAL290 	E90	7:40 → 9:10	●738(JAL) ボーイング737-800 定員165人 (クラスJ 20席)
ANA692 	※1	7:40 → 9:15	
SFJ12 / ANA3812	320	9:40 → 11:20	●E90(J-AIR) エンブラエル190 定員95人 (クラスJ 15席)
JAL292 	738 ※3	10:30 → 12:00	
ANA696 	※1	12:40 → 14:15	※3 5/7～5/31の間 ボーイング737-800 定員144人 (クラスJ 12席)
JAL294 	E90	15:00 → 16:35	
SFJ14 / ANA3814	320	15:15 → 17:00	●320(SFJ) エアバスA320 定員150人 (プレミアムクラス なし)
ANA700 	※1	17:50 → 19:25	
JAL296 	738	19:00 → 20:35	
SFJ16 / ANA3816	320	20:05 → 21:45	
便名	機種	東京  山口宇部	
SFJ11 / ANA3811	320	7:20 → 9:00	
JAL291 	738 ※3	8:00 → 9:45	
ANA693 	※1	10:15 → 11:55	
JAL293 	E90	12:30 → 14:15	
SFJ13 / ANA3813	320	12:55 → 14:35	
ANA697 	※1	15:25 → 17:05	
JAL295 	738	16:40 → 18:20	
SFJ15 / ANA3815	320	17:40 → 19:25	
ANA699 	※1	18:55 → 20:35	 はプレミアムクラス
JAL297 	E90	19:00 → 20:45	 はクラスJ設定便

空港から各地へのアクセス



山口市・
湯田温泉
方面

山口宇部空港

乗合タクシー 約45分 5,000円～

空港連絡バス
約30分 910円

路線バス 約25分 530円

新山口駅

路線バス 約15分 220円

湯田温泉

山口市(山口駅)

宇部新川駅方面

山口宇部空港

P5~6

空港連絡バス 約15分 310円

宇部新川駅

下関市方面

山口宇部空港

P7~8

空港シャトルバス 約75分(高速) 3,000円

下関市(下関駅)

秋市方面

山口宇部空港

乗合タクシー 約75分 4,000円

空港連絡バス 約30分 910円

新山口駅

直行バス 約70分 1,600円

秋市方面
(東萩駅)

その他のアクセス方法はウェブサイトでご確認ください。
<https://www.yamaguchiube-airport.jp/mapaccess/>



無料駐車場 1,800台



16台

バス時刻表 (新山口駅 ↔ 山口宇部空港)

※バスのダイヤは航空機の発着時刻にあわせて変更されますのでご注意ください。

期間:2024.3.31~2024.4.30

期間:2024.5.1~2024.5.31

新山口駅から空港へ(特急便)

新山口駅	常盤駅入口	山口宇部空港
6:30	6:55	7:00
8:10	8:35	8:40
9:00	9:25	9:30
11:05	11:30	11:35
13:15	13:40	13:45
13:50	14:15	14:20
16:20	16:45	16:50
17:40	18:05	18:10
18:35	19:00	19:05

新山口駅から空港へ(特急便)

新山口駅	常盤駅入口	山口宇部空港
6:30	6:55	7:00
8:10	8:35	8:40
9:00	9:25	9:30
11:05	11:30	11:35
13:15	13:40	13:45
13:50	14:15	14:20
16:20	16:45	16:50
17:40	18:05	18:10
18:35	19:00	19:05

空港から新山口駅へ(特急便)

山口宇部空港	常盤駅入口	新山口駅
9:15	9:18	9:45
10:00	10:03	10:30
12:10	12:13	12:40
14:30	14:33	15:00
14:50	14:53	15:20
17:20	17:23	17:50
18:35	18:38	19:05
19:40	19:43	20:10
※1 21:00	21:03	21:30

空港から新山口駅へ(特急便)

山口宇部空港	常盤駅入口	新山口駅
9:15	9:18	9:45
10:00	10:03	10:30
12:10	12:13	12:40
14:30	14:33	15:00
14:50	14:53	15:20
17:20	17:23	17:50
18:35	18:38	19:05
19:40	19:43	20:10
※1 21:00	21:03	21:30

※1 航空便(2便)に対応しますので、両方の飛行機の到着までお待ちいただく場合がございます。ご了承ください。
 ○山口宇部空港出発便は、「1番のりば」より発車します。○運賃 空港～新山口駅910円
 ○上記は3月1日現在の時刻表となります。やむを得ない理由により、予告なしに運行を変更する場合があります。最新の運行状況は、宇部市交通局のホームページをご確認ください。

宇部市交通局で交通系 IC カード **ICOCA** が利用できます

ご利用可能な IC カード



バス時刻表 (宇部新川駅 ↔ 山口宇部空港)

※バスのダイヤは航空機の発着時刻にあわせて変更されますのでご注意ください。

期間:2024.3.31~2024.4.30

宇部新川駅から山口宇部空港へ(急行便)

宇部新川駅	宇部中央(小串通り)	宇部中央	市役所前	常盤町一丁目	松山町二丁目	恩田ふれあいセンター	草江駅前	山口宇部空港
6:40	6:42	6:43	6:44	6:45	6:48	6:51	6:52	6:56
8:30	8:32	8:33	8:34	8:35	8:38	8:41	8:42	8:46
9:20	9:22	9:23	9:24	9:25	9:28	9:31	9:32	9:36
11:25	11:27	11:28	11:29	11:30	11:33	11:36	11:37	11:41
13:45	13:47	13:48	13:49	13:50	13:53	13:56	13:57	14:01
14:10	14:12	14:13	14:14	14:15	14:18	14:21	14:22	14:26
16:35	16:37	16:38	16:39	16:40	16:43	16:46	16:47	16:51
17:50	17:52	17:53	17:54	17:55	17:58	18:01	18:02	18:06
18:50	18:52	18:53	18:54	18:55	18:58	19:01	19:02	19:06

山口宇部空港から宇部新川駅へ(急行便)

山口宇部空港	草江駅前	恩田ふれあいセンター	松山町二丁目	常盤町一丁目	市役所前	宇部中央	宇部中央(小串通り)	宇部新川駅
9:15	9:16	9:17	9:20	9:23	9:24	9:25	9:26	9:31
10:00	10:01	10:02	10:05	10:08	10:09	10:10	10:11	10:16
12:10	12:11	12:12	12:15	12:18	12:19	12:20	12:21	12:26
14:30	14:31	14:32	14:35	14:38	14:39	14:40	14:41	14:46
14:50	14:51	14:52	14:55	14:58	14:59	15:00	15:01	15:06
17:20	17:21	17:22	17:25	17:28	17:29	17:30	17:31	17:36
18:35	18:36	18:37	18:40	18:43	18:44	18:45	18:46	18:51
19:40	19:41	19:42	19:45	19:48	19:49	19:50	19:51	19:56
※1 21:00	21:01	21:02	21:05	21:08	21:09	21:10	21:11	21:16

※1 航空便(2便)に対応しますので、両方の飛行機の到着までお待ちいただく場合がございます。ご了承ください。
 ○山口宇部空港出発便は「2番のりば」より発車します。○運賃 空港～宇部新川駅310円
 ○上記は3月1日現在の時刻表となります。やむを得ない理由により、予告なしに運行を変更する場合があります。最新の運行状況は、宇部市交通局のホームページをご確認ください。

宇部市交通局で交通系 IC カード ICOCA が利用できます

ご利用可能な IC カード



期間:2024.5.1~2024.5.31

宇部新川駅から山口宇部空港へ(急行便)

宇部新川駅	宇部中央(小串通り)	宇部中央	市役所前	常盤町一丁目	松山町二丁目	恩田ふれあいセンター	草江駅前	山口宇部空港
6:40	6:42	6:43	6:44	6:45	6:48	6:51	6:52	6:56
8:30	8:32	8:33	8:34	8:35	8:38	8:41	8:42	8:46
9:20	9:22	9:23	9:24	9:25	9:28	9:31	9:32	9:36
11:25	11:27	11:28	11:29	11:30	11:33	11:36	11:37	11:41
13:45	13:47	13:48	13:49	13:50	13:53	13:56	13:57	14:01
14:10	14:12	14:13	14:14	14:15	14:18	14:21	14:22	14:26
16:35	16:37	16:38	16:39	16:40	16:43	16:46	16:47	16:51
17:50	17:52	17:53	17:54	17:55	17:58	18:01	18:02	18:06
18:50	18:52	18:53	18:54	18:55	18:58	19:01	19:02	19:06

山口宇部空港から宇部新川駅へ(急行便)

山口宇部空港	草江駅前	恩田ふれあいセンター	松山町二丁目	常盤町一丁目	市役所前	宇部中央	宇部中央(小串通り)	宇部新川駅
9:15	9:16	9:17	9:20	9:23	9:24	9:25	9:26	9:31
10:00	10:01	10:02	10:05	10:08	10:09	10:10	10:11	10:16
12:10	12:11	12:12	12:15	12:18	12:19	12:20	12:21	12:26
14:30	14:31	14:32	14:35	14:38	14:39	14:40	14:41	14:46
14:50	14:51	14:52	14:55	14:58	14:59	15:00	15:01	15:06
17:20	17:21	17:22	17:25	17:28	17:29	17:30	17:31	17:36
18:35	18:36	18:37	18:40	18:43	18:44	18:45	18:46	18:51
19:40	19:41	19:42	19:45	19:48	19:49	19:50	19:51	19:56
※1 21:00	21:01	21:02	21:05	21:08	21:09	21:10	21:11	21:16

※1 航空便(2便)に対応しますので、両方の飛行機の到着までお待ちいただく場合がございます。ご了承ください。

○山口宇部空港出発便は「2番のりば」より発車します。

○運賃 空港～宇部新川駅310円



宇部市交通局

UBE BUS



左のQRコードを読みとると簡単にアクセスできます。パソコンからのご利用の場合は上記のアドレスまでアクセスしてください。



空港シャトルバス時刻表 (下関駅 ⇄ 山口宇部空港)

※ダイヤは航空機の発着時刻にあわせて変更されますのでご注意ください。

期間:2024.3.31~2024.4.30

下関駅から山口宇部空港へ

下関駅 (のりば 2A)	唐戸 (のりば 6)	市立美術館	城下町長府	長府駅前 (のりば B)	小月局前 (のりば 3)	山口宇部空港
下関駅発の第1便は当面の間、運休となります。						
7:20	7:26	7:35	7:38	7:50	8:03	8:47
10:05	10:11	10:20	10:23	10:30	10:43	11:28
12:30	12:36	12:45	12:48	12:55	13:08	13:52
15:15	15:21	15:30	15:33	15:41	15:54	16:38
16:30	16:36	16:45	16:48	16:56	17:09	17:53
17:30	17:36	17:45	17:48	17:56	18:09	18:53

山口宇部空港から下関駅へ

山口宇部空港	小月局前	長府駅前	城下町長府	市立美術館	唐戸	下関駅
*10:05	10:49	11:02	11:11	11:14	11:23	11:29
12:15	12:59	13:12	13:21	13:24	13:33	13:39
*14:55	15:39	15:52	16:01	16:04	16:13	16:19
17:25	18:09	18:22	18:31	18:34	18:43	18:49
18:40	19:24	19:37	19:46	19:49	19:58	20:04
19:45	20:29	20:42	20:51	20:54	21:03	21:09
*21:05	21:49	22:02	22:11	22:14	22:23	22:29

○上記は3月1日現在の時刻表となります。

完全予約制のご案内

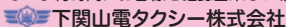
○全便事前のご予約が必要となります。

○令和6年3月31日より、ご予約の無い便は運行をいたしません。また、ご予約の無いバス停は停車いたしません。

○ご利用の前日17時までに下記インターネット、もしくはお電話にてご予約ください。

○また、ご予約のキャンセルにつきましては、ご予約時間の「2時間前」までに連絡をお願いします。連絡なき場合、キャンセル料を請求させていただく場合があります。

○ご予約時間にお客様を確認出来ない場合、シャトルバスは定刻にて出発します。



下関山電タクシー株式会社

インターネット予約

<https://www.sanden-taxi.com/>

下関山電タクシー

検索



電話予約

受付時間 9:00 ~ 17:00
TEL 083-231-3419

期間:2024.5.1~2024.5.31

下関駅から山口宇部空港へ

下関駅 (のりば 2A)	唐戸 (のりば 6)	市立美術館	城下町長府	長府駅前 (のりば B)	小月局前 (のりば 3)	山口宇部空港
下関駅発の第1便は当面の間、運休となります。						
7:20	7:26	7:35	7:38	7:50	8:03	8:47
10:05	10:11	10:20	10:23	10:30	10:43	11:28
12:30	12:36	12:45	12:48	12:55	13:08	13:52
15:15	15:21	15:30	15:33	15:41	15:54	16:38
16:30	16:36	16:45	16:48	16:56	17:09	17:53
17:30	17:36	17:45	17:48	17:56	18:09	18:53

山口宇部空港から下関駅へ

山口宇部空港	小月局前	長府駅前	城下町長府	市立美術館	唐戸	下関駅
*10:05	10:49	11:02	11:11	11:14	11:23	11:29
12:15	12:59	13:12	13:21	13:24	13:33	13:39
*14:55	15:39	15:52	16:01	16:04	16:13	16:19
17:25	18:09	18:22	18:31	18:34	18:43	18:49
18:40	19:24	19:37	19:46	19:49	19:58	20:04
19:45	20:29	20:42	20:51	20:54	21:03	21:09
*21:05	21:49	22:02	22:11	22:14	22:23	22:29

*航空便(2便)に対応しますので、両方の飛行機の到着までお待ちいただく場合がございます。ご了承ください。

ご案内

- 山口宇部空港出発便は、「3番のりば」より発車します。
- 運賃：片道3,000円/6歳未満の幼児は無料(乗車区間に関わらず定額)
- お支払：現金、クレジットカード、QRコード決済、電子マネーがご利用可能
- 下関駅発便は、下関駅から小月局前までは乗車のみとなります。降車は山口宇部空港のみとなります。
- 乗車定員27名のマイクロバスで運行します。
なお、運行の都合上、ジャンボタクシーにて運行する場合があります。
- 航空機が遅延した場合、シャトルバスは30分の遅延までは待機いたしますが30分以上の遅延の場合は、ご予約をいただいてもシャトルバスは定刻に出発いたします。但し最終便におきましてはこの限りではありません。
- 航空機が欠航の場合は、シャトルバスも運休いたします。
- 遅延による運賃の払戻し、接続交通機関や宿泊施設の補償や手配は致しませんのでご了承ください。
- やむを得ない理由により、予告なしに運行を変更する場合があります。最新の運行状況は、下関山電タクシー側のホームページをご確認ください。

JR時刻表 (山口駅・宇部駅 ↔ 草江駅)

期間:2024.3.31~2024.4.30

山口駅から草江駅へ

山口駅発	新山口駅着	新山口駅発 (宇部線乗換)	草江駅着	航空便名	航空機出発	宇部駅発	宇部 新川駅発	草江駅着	航空便名	航空機出発
-	-	5:55	6:35	JAL290	7:40	6:23	6:48	6:58	JAL290	7:40
-	-	5:55	6:35	ANA692	7:40	6:23	6:48	6:58	ANA692	7:40
6:41	7:06	7:24	8:09	SFJ12 ANA3812	9:40	8:31 ^{*1}	8:46	8:56	SFJ12 ANA3812	9:40
7:24	7:51	8:25	9:10	JAL292	10:30	8:31 ^{*1}	8:46	8:56	JAL292	10:30
9:32	9:56	10:23	11:02	ANA696	12:40	11:19	11:33	11:44	ANA696	12:40
12:11	12:34	13:16	13:56	JAL294	15:00	12:50	13:05	13:15	JAL294	15:00
12:11	12:34	13:16	13:56	SFJ14 ANA3814	15:15	12:50	13:05	13:15	SFJ14 ANA3814	15:15
15:46	16:11	16:23	17:02	ANA700	17:50	16:45 ^{*1}	16:59	17:10	ANA700	17:50
16:15	16:42	17:14	17:54	JAL296	19:00	17:39	17:53	18:04	JAL296	19:00
17:46	18:11	18:24	19:04	SFJ16 ANA3816	20:05	18:24 ^{*1}	18:38	18:49	SFJ16 ANA3816	20:05

宇部駅から草江駅へ

草江駅から山口駅へ

航空便名	航空機到着	草江駅発	新山口駅着	新山口駅発 (山口線乗換)	山口駅着	航空便名	航空機到着	草江駅発	宇部 新川駅着	宇部駅着
SFJ11 ANA3811	9:00	10:18	10:58	11:17	11:40	SFJ11 ANA3811	9:00	9:57	10:07	10:20
JAL291	9:45	10:18	10:58	11:17	11:40	JAL291	9:45	11:02	11:12	11:29
ANA693	11:55	13:15	13:53	14:22	14:46	ANA693	11:55	12:43	12:53	13:06 ^{*1}
JAL293	14:15	15:28	16:05	16:43	17:08	JAL293	14:15	15:21	15:31	15:44
SFJ13 ANA3813	14:35	15:28	16:05	16:43	17:08	SFJ13 ANA3813	14:35	15:21	15:31	15:44
ANA697	17:05	17:38	18:18	18:50	19:18	ANA697	17:05	17:54	18:08	18:23
JAL295	18:20	19:55	20:34	20:53	21:17	JAL295	18:20	19:04	19:14	20:13 ^{*1}
SFJ15 ANA3815	19:25	19:55	20:34	20:53	21:17	SFJ15 ANA3815	19:25	20:38	20:53	21:08 ^{*1}
ANA699	20:35	21:41	22:20	23:00	23:23	ANA699	20:35	21:33	21:46	22:01 ^{*1}
JAL297	20:45	21:41	22:20	23:00	23:23	JAL297	20:45	21:33	21:46	22:01 ^{*1}

※1 宇部新川駅で乗換が必要です。
○上記は3月1日現在の時刻表となります。

期間:2024.5.1~2024.5.31

山口駅から草江駅へ

山口駅発	新山口駅着	新山口駅発 (宇部線乗換)	草江駅着	航空便名	航空機出発	宇部駅発	宇部 新川駅発	草江駅着	航空便名	航空機出発
-	-	5:55	6:35	JAL290	7:40	6:23	6:48	6:58	JAL290	7:40
-	-	5:55	6:35	ANA692	7:40	6:23	6:48	6:58	ANA692	7:40
6:41	7:06	7:24	8:09	SFJ12 ANA3812	9:40	8:31 ^{*1}	8:46	8:56	SFJ12 ANA3812	9:40
7:24	7:51	8:25	9:10	JAL292	10:30	8:31 ^{*1}	8:46	8:56	JAL292	10:30
9:32	9:56	10:23	11:02	ANA696	12:40	11:19	11:33	11:44	ANA696	12:40
12:11	12:34	13:16	13:56	JAL294	15:00	12:50	13:05	13:15	JAL294	15:00
12:11	12:34	13:16	13:56	SFJ14 ANA3814	15:15	12:50	13:05	13:15	SFJ14 ANA3814	15:15
15:46	16:11	16:23	17:02	ANA700	17:50	16:45 ^{*1}	16:59	17:10	ANA700	17:50
16:15	16:42	17:14	17:54	JAL296	19:00	17:39	17:53	18:04	JAL296	19:00
17:46	18:11	18:24	19:04	SFJ16 ANA3816	20:05	18:24 ^{*1}	18:38	18:49	SFJ16 ANA3816	20:05

宇部駅から草江駅へ

草江駅から山口駅へ

航空便名	航空機到着	草江駅発	新山口駅着	新山口駅発 (山口線乗換)	山口駅着	航空便名	航空機到着	草江駅発	宇部 新川駅着	宇部駅着
SFJ11 ANA3811	9:00	10:18	10:58	11:17	11:40	SFJ11 ANA3811	9:00	9:57	10:07	10:20
JAL291	9:45	10:18	10:58	11:17	11:40	JAL291	9:45	11:02	11:12	11:29
ANA693	11:55	13:15	13:53	14:22	14:46	ANA693	11:55	12:43	12:53	13:06 ^{*1}
JAL293	14:15	15:28	16:05	16:43	17:08	JAL293	14:15	15:21	15:31	15:44
SFJ13 ANA3813	14:35	15:28	16:05	16:43	17:08	SFJ13 ANA3813	14:35	15:21	15:31	15:44
ANA697	17:05	17:38	18:18	18:50	19:18	ANA697	17:05	17:54	18:08	18:23
JAL295	18:20	19:55	20:34	20:53	21:17	JAL295	18:20	19:04	19:14	20:13 ^{*1}
SFJ15 ANA3815	19:25	19:55	20:34	20:53	21:17	SFJ15 ANA3815	19:25	20:38	20:53	21:08 ^{*1}
ANA699	20:35	21:41	22:20	23:00	23:23	ANA699	20:35	21:33	21:46	22:01 ^{*1}
JAL297	20:45	21:41	22:20	23:00	23:23	JAL297	20:45	21:33	21:46	22:01 ^{*1}

○ダイヤ改正により発着時刻が変更となる場合があります。最新の時刻表はJRおでかけネットでご確認ください。

○運賃 ~新山口駅420円 ~山口駅680円 ~宇部新川駅190円 ~宇部駅240円



航空券のご予約・ご購入・ご案内

■国内線

全日本空輸 (ANA)

☎0570-029-222(有料)

日本航空 (JAL)

☎0570-025-071(有料)

スターフライヤー (SFJ)

☎0570-07-3200(有料)



空港連絡バス

宇部市交通局

☎0836-31-1133



空港シャトルバス

下関山電タクシー

☎083-231-3419



乗合タクシー

いさむや第一交通
(山口市方面)

☎083-902-0897

萩近鉄タクシー
(萩市方面)

☎0838-22-0924



タクシー(宇部タクシー協会)

宇部構内タクシー

☎0836-32-2222

スズランタクシー

☎0836-21-2105

宇部山電タクシー

☎0836-44-1144

西部トモエ交通

☎0836-31-3185

宇部相互タクシー

☎0836-31-1733

中央交通

☎0836-21-0121

宇部第一交通

☎0836-33-3511

ときわタクシー

☎0836-21-4141

オリエント交通

☎0836-33-7799



レンタカー

トヨタレンタカー

☎0836-37-2030

オリックスレンタカー

☎0836-39-9366

タイムズカー

☎0836-37-3377

ニッポンレンタカー

☎0836-22-0919

日産レンタカー

☎0836-36-1123

お問い合わせ
合わせは

山口宇部空港利用促進振興会
(事務局:山口宇部空港ビル TEL 0836-31-2200)



ホームページ: <http://www.yamaguchiube-airport.jp>